



FORMAZIONE E AGGIORNAMENTO DEGLI
AGENTI E RAPPRESENTANTI DI COMMERCIO

Il trattamento degli specchietti



Il Trattamento degli Specchietti

Premessa

Strumento relativamente “povero”, lo specchietto è uno dei tipici strumenti fragili che crea spesso malcontento e lamentele da parte degli operatori sanitari dentali.

Ad ognuno di noi capita di ricevere reclami su specchietti che si sono rotti, graffiati o semplicemente macchiati irreversibilmente.

Nei controlli effettuati in laboratorio, su specchietti reclamati di varie marche e produzioni, si è evidenziato, con una incidenza del 95%, che i danni rilevati sono imputabili a un non corretto trattamento in fase di pulizia e sterilizzazione degli specchietti stessi.

Anatomia dello specchietto

Lo specchietto è formato da una cornice in acciaio inossidabile (1), dallo specchio (2), da un cuscinetto in silicone (3) che ha lo scopo di non far penetrare l'acqua sotto lo specchio stesso e naturalmente da un gambo filettato (4) per poter porre lo specchietto sul manico.

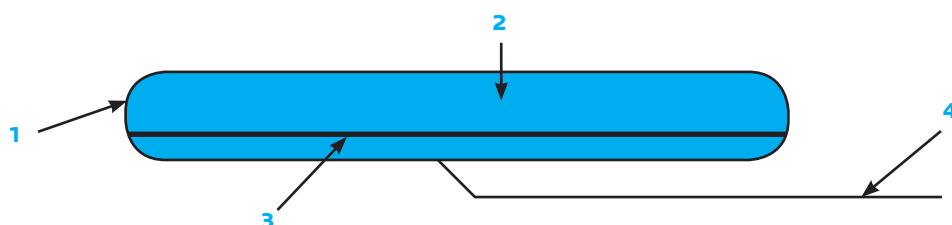


Fig. 9

Le tipologie

Gli specchietti per bocca più venduti e quindi più presenti negli studi dentistici sono, a prescindere dal tipo di gambo, di due tipi:

1. a riflessione dorsale; (Fig. 9A)
2. a riflessione frontale. (Fig. 9B)

Nel primo caso (specchietto definito “normale”) abbiamo uno specchio il cui fondo color argento è generalmente ricoperto in alluminio (deposito superficiale); in questo caso l'immagine (IM) deve prima attraversare la parte “trasparente” dello specchio (1) per poi essere riflessa dalla base argentea (2).

In questo sistema si hanno delle leggerissime riflessioni latenti (3) provocate dalla superficie esterna dello specchietto, trasparente, che rendono meno nitida l'immagine osservata.

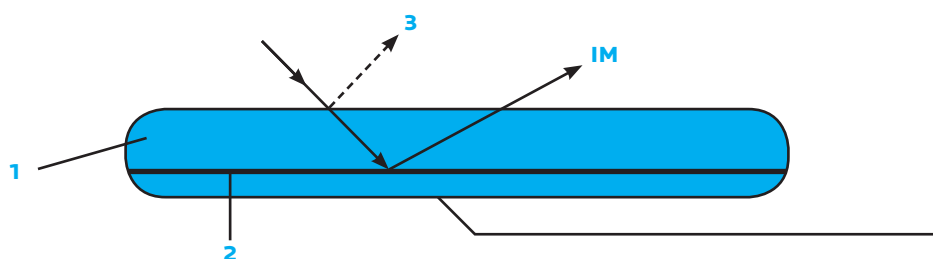


Fig. 9A

Nel secondo caso (specchietto definito “rodiato”) lo specchio ha la sua faccia riflettente (1) proprio sulla superficie esterna dello specchietto.

La faccia esterna dello specchio (2) è infatti ricoperta (deposito superficiale) con rodio; questo permette all'immagine (IM) di essere riflessa immediatamente senza riflessioni date dalla superficie anteposta alla effettiva faccia riflettente.

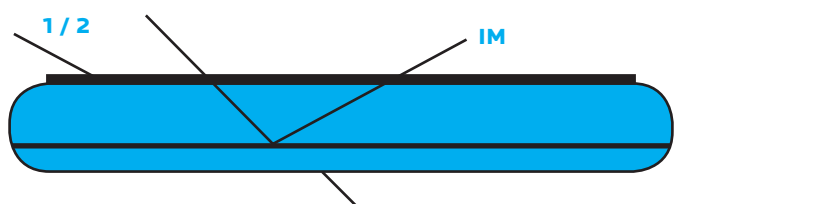


Fig. 9B



Formazione e aggiornamento degli agenti e rappresentanti di commercio

Il trattamento

Dopo ogni uso lo specchietto, così come tutti i dispositivi medici riutilizzabili, deve assolutamente essere pulito e sterilizzato.

Per evitare che lo specchietto si danneggi è opportuno seguire per ogni tipo di procedura alcuni accorgimenti.

- **Per la disinfezione:**

Immergere gli specchietti in una soluzione disinfettante idonea a quell'uso;

Attenersi strettamente alle concentrazioni ed ai tempi di disinfezione indicate dal produttore della soluzione disinfettante.

- **Per la pulizia:**

Dopo la disinfezione sciacquare molto bene gli specchietti da residui di soluzione disinfettante;

In caso di residui "resistenti" utilizzare uno spazzolino morbido; comunque non utilizzare mai strumenti o soluzioni abrasive in particolar modo su specchietti rodati;

Asciugare perfettamente gli specchietti dopo il lavaggio.

In ogni caso evitare assolutamente l'uso degli ultrasuoni.

- **Per la sterilizzazione:**

Gli specchietti possono essere sterilizzati con più sistemi di sterilizzazione tuttavia per una maggior durata i sistemi da preferire, quando si può scegliere, in ordine di priorità sono:

ARIA CALDA (180°);

BOLLITORE;

SISTEMA CHIMICO;

AUTOCLAVE.

Prima di inserire negli sterilizzatori lo specchietto, questo deve essere assolutamente ben asciutto e privo di residui di soluzioni chimiche od altri residui ; questo per evitare incrinature, macchie o corrosione.

Non superare mai la temperatura di 200° C.

SEDE LEGALE:

Asa Dental S.p.A. uninominale

Via Valenzana di Sopra, 60 - Bozzano - 55054 Massarosa (Lu) - Italy

Tel. +39 0584 938305 - 93363 - 938306

Fax +39 0584 937167

asadental@asadental.it

www.asadental.it - www.asadental.com

UNITÀ PRODUTTIVE:

Via Sarzanese Valdera, 1331 - Bozzano - 55054 Massarosa

Lucca - Italy

STABILIMENTI PRODUTTIVI:

Via delle Piagge, 1/A - Marlia - 55014 Capannori

Lucca - Italy

Via Fierla, 13 - Z.I. - 33085 Maniago

Pordenone - Italy

SEDE U.S.A.:

Asa Dental USA Corp.

131 Jericho Turnpike, Suite 202

Jericho - New York 11753 - USA

SEDE CINA:

Asa Dental CHINA CO., LTD

Room 315, Huaying Building,

Zhong xin Avenue

Tianjin Airport Economic Area

Tianjin - China



ASA DENTAL

MAKE PEOPLE SMILE

